



E-book
Teaching file
VDO

Diagnostic Radiology
Siriraj Hospital


CLOUDSTORAGE


 |




Stay signed in

[Sign In](#)






File Station
File Station


DSM Help

DSM Help




File Station


DSM Help

File Station

home

Upload Create folder Action Tools Settings

▼ CLOUDSTORAGE

- ▶ home
- ▶ homes
- ▶ Radiology
- ▶ Video

Name	Size	File Type	Modified Date
www		Folder	22 มิถุนายน 2559 14:18:57


File Station

Radiology > WFME

Upload Create folder Action Tools Settings

- Document
- download
- ebook
- GE Tip-ED Online CT
- GI Teaching Files
- IR Case
- Lecture VDO 2018
- music
- neuroclub interesting
- New folder
- resident
- Service Profile
- staff
- uroconference
- WFME**

Name	Size	File Type
Breast		Folder
Chest		Folder
GI		Folder
GU		Folder
MSK		Folder
Neuro		Folder
Pediatric		Folder



File Station

Radiology > WFME > Chest

Upload Create folder Action Tools Settings

- ebook
- GE Tip-ED Online CT
- GI Teaching Files
- IR Case
- Lecture VDO 2018
- music
- neuroclub interesting
- New folder
- resident
- Service Profile
- staff
- uroconference
- WFME
 - Breast
 - Chest**

Name	Size	File Type	Modified Date
Essential Journal		Folder	8 กันยายน 2561 23:50:20
Key Lectures		Folder	8 กันยายน 2561 23:52:25
Teaching Files		Folder	5 กันยายน 2561 15:05:38
Text Book		Folder	8 กันยายน 2561 23:54:22
VDO Lecture		Folder	15 สิงหาคม 2561 9:15:51

5 item(s)

Teaching file

The screenshot displays a File Station window with the following components:

- Navigation Path:** Radiology > WFME > Chest > Teaching Files (highlighted with a red circle).
- Buttons:** Upload, Create folder, Action, Tools, Settings (all highlighted with a red circle).
- File List:** A table of 16 PDF files related to chest radiology.
- Summary:** 16 item(s) at the bottom right.

Name	Size	File Type	Modified Date
Alveolar disease chest teachi...	2.2 MB	PDF File	4 กันยายน 2561 1:15:00
Chest trauma chest teaching...	1.6 MB	PDF File	4 กันยายน 2561 1:03:28
Congenital lung disease ches...	1.5 MB	PDF File	4 กันยายน 2561 0:48:00
Disease of the airway chest t...	5.3 MB	PDF File	4 กันยายน 2561 0:45:33
Interstitial lung disease ches...	3.1 MB	PDF File	4 กันยายน 2561 0:50:47
Mediastinal and hila disorder...	4.5 MB	PDF File	4 กันยายน 2561 0:57:55
Normal chest film chest teac...	4 MB	PDF File	4 กันยายน 2561 1:13:28
Pleura chest wall and diaphr...	3.3 MB	PDF File	4 กันยายน 2561 0:59:45
Postoperative chest chest te...	1.3 MB	PDF File	4 กันยายน 2561 1:05:12
Pulmonary infection chest te...	3.9 MB	PDF File	4 กันยายน 2561 0:52:28
Pulmonary nodule (Non tum...	1.4 MB	PDF File	4 กันยายน 2561 0:46:52
Pulmonary tumor chest teac...	4.8 MB	PDF File	4 กันยายน 2561 0:49:32
Pulmonary vascular disorder...	2.5 MB	PDF File	4 กันยายน 2561 1:02:01
Radiologic sign chest teachin...	3.2 MB	PDF File	4 กันยายน 2561 0:55:41

Text books

File Station

Radiology > WFME > Neuro

Upload Create folder Action Tools Settings

- WFME
 - Breast
 - Chest
 - Essential Journi
 - Key Lectures
 - Teaching Files
 - Text Book
 - VDO Lecture
 - GI
 - GU
 - MSK
 - Neuro**
 - Brain
 - Head and neck
 - Pediatric

Name

- Brain
- Head and neck

File Station

Radiology > WFME > Neuro > Head and neck > Text books

Upload Create folder Action Tools Settings

Name	Size	File Type	Modified Date
Harnsberger-Neuro anatomy		Folder	11 กันยายน 2561 11:52:39
Ajcc 8th cancer staging.pdf	131.5 MB	PDF File	24 สิงหาคม 2561 15:59:56
Diagnostic Imaging Head an...	509.9 MB	PDF File	24 สิงหาคม 2561 16:06:16
Diseases of the Brain, Head...	7.7 MB	PDF File	24 สิงหาคม 2561 15:54:24
Head and Neck Cancer Imagi...	16.4 MB	PDF File	24 สิงหาคม 2561 15:54:32
Head and Neck Imaging (CA...	39 MB	PDF File	24 สิงหาคม 2561 15:54:44
Head and Neck Imaging.pdf	165.5 MB	PDF File	24 สิงหาคม 2561 15:55:30
Head_and_Neck_Cancer_Im...	16.4 MB	PDF File	24 สิงหาคม 2561 15:57:02
Head_Neck_US.pdf	23.9 MB	PDF File	24 สิงหาคม 2561 15:55:40
Imaging of the Head and Ne...	431.3 MB	PDF File	24 สิงหาคม 2561 15:50:06
Imaging_in_treatment_plann...	0 bytes	PDF File	24 สิงหาคม 2561 15:53:48
Imaging+of+Orbital+_+Visu...	29.4 MB	PDF File	24 สิงหาคม 2561 15:55:50
Maxillofacial Imaging.pdf	150.4 MB	PDF File	24 สิงหาคม 2561 15:56:32
Oral Radiology.pdf	56.2 MB	PDF File	24 สิงหาคม 2561 15:56:50

17 item(s)

Lecture VDO : Seminar

The screenshot shows a File Station interface with a navigation path highlighted by a red circle: **Radiology > Lecture VDO 2018 > 08 Seminar**. The interface includes a search bar, a toolbar with buttons for Upload, Create folder, Action, Tools, and Settings, and a sidebar with a tree view of folders. The main area displays a table of files.

Name	Size	File Type	Modified Date
0222 Seminar CT evaluation...	114.9 MB	MP4 File	22 กุมภาพันธ์ 2561 16:15:31
0308 seminar PNS and thora...	117.7 MB	MP4 File	8 มีนาคม 2561 17:54:48
0313 seminar LI-RADS 2017...	48.4 MB	MP4 File	14 มีนาคม 2561 7:21:54
0322 seminar imaging bsd t...	125.9 MB	MP4 File	23 มีนาคม 2561 8:52:24
0328 seminar esophageal dis...	51.4 MB	MP4 File	29 มีนาคม 2561 14:06:12
0329 seminar ant fossa dise...	242.6 MB	MP4 File	30 มีนาคม 2561 15:22:02
0404 Seminar hydrocephalus...	85.5 MB	MP4 File	4 เมษายน 2561 11:35:03
0405 Seminar surface neuro...	84.7 MB	MP4 File	5 เมษายน 2561 15:32:36
0530 Seminar Pancreatic cys...	115.8 MB	MP4 File	30 พฤษภาคม 2561 13:30:49
0705 Seminar Chest truma...	128.7 MB	MP4 File	5 กรกฎาคม 2561 16:40:04
0705 Seminar Pulmonary thr...	63 MB	MP4 File	6 กรกฎาคม 2561 13:25:02
0719 Seminar colitis.mp4	83.9 MB	MP4 File	19 กรกฎาคม 2561 14:33:50
0808 appendiceal diseases 1...	86.3 MB	MP4 File	8 สิงหาคม 2561 14:24:10
0808 Seminar appendiceal di...	112.9 MB	MP4 File	8 สิงหาคม 2561 11:33:57

26 item(s) | Refresh

Example of lecture VDO : Seminar

